

KLASA: UP/I-960-03/97-04/21  
URBROJ: 558-03/1-97-2  
Zagreb, 25. ožujka 1997.

**NOT APPROVED**

Na temelju članka 202. Zakona o općem upravnom postupku ("Narodne novine", br. 53/91) i članka 24. Zakona o mjeriteljskoj djelatnosti ("Narodne novine", br. 11/94) na zahtjev tvrtke VAGE d.d. donosi se

## **R J E Š E N J E**

### **o dopuni Rješenja o tipnom odobrenju mjerila**

1. Odobrava se dopuna tipnog odobrenja:
  - Vrsta mjerila: elektromehanička vaga
  - Tvornička oznaka mjerila: MJ 100
  - Proizvođač mjerila: VAGE d.d.
  - Mjesto i država: Zagreb, Republika Hrvatska
  - Službena oznaka tipa mjerila: HR M-3-1002
2. Mjerila iz točke 1. ovog rješenja mogu se podnositi na ovjeravanje.
3. Sastavni je dio ovog rješenja prilog u kojem su dane značajke mjerila, uvjeti i ograničenja primjene mjerila te način ovjeravanja i žigosanja mjerila. Prilog se sastoji od 1 stranice.

## **O B R A Z L O Ž E N J E**

Tvrtka "VAGE d.d." podnijela je 05. ožujka 1997. godine zahtjev za dopunu Rješenja o odobrenju tipa mjerila iz točke 1. izreke ovog rješenja. Tipnim ispitivanjem mjerila utvrđeno je da mjerilo zaodovljava mjeriteljske zahtjeve propisane Pravilnikom o metrološkim uvjetima za mjerila mase – vage s neautomatskim funkcioniranjem r.t. ( I ), ( II ), ( III ), ( IIII ).

Na temelju rečenog odlučeno je kao u izreci.

Upravna pristojba naplaćena je prema tarifnom broju 1. i 2. Zakona o upravnim pristojbama ("Narodne novine", br. 8/96) u iznosu od 20 kn i 50 kn od podnositelja zahtjeva i poništena.

R a v n a t e l j:

dr. Jakša Topić

## 1. TEHNIČKI OPIS VAGE

Prema rješenju o odobrenju tipa: KLASA: UP/I-960-03/95-04/26, URBROJ: 558-03/1-95-2, od 05. srpnja 1995. pod službenom oznakom HR M-3-1002.

## 2. TEHNIČKI PODACI

Prema gore navedenom rješenju osim:

Dozvoljava se podnošenje na ovjeru elektromehaničkih cestovnih vaga, tip MJ 100 koje su opremljene osim elektroničkim pokazno upravljački uređajem tipa L 200 još i 115; L 115V, L 116; L 215; L 216; L 225 i L 226.

Svi EPU odobreni su za upotrebu pod službenom oznakom HR M-3-1035 . EPU L 115V identičan je po elektroničkoj izgradnji EPU L 115 i L 116 ali je ograničenih mogućnosti jer je tipkovnica smanjena samo na tipke za NULA i TEST.

Konfiguracija, podešavanje i kalibracija EPU se vrši pomoću dodatne tipkovnice koja se prikopča na uređaj za vrijeme provođenja ovih funkcija a po uništenju zaštitnih žigova, otvaranju kućišta i uključivanju kratkospojnika (slike 1. i 2.).

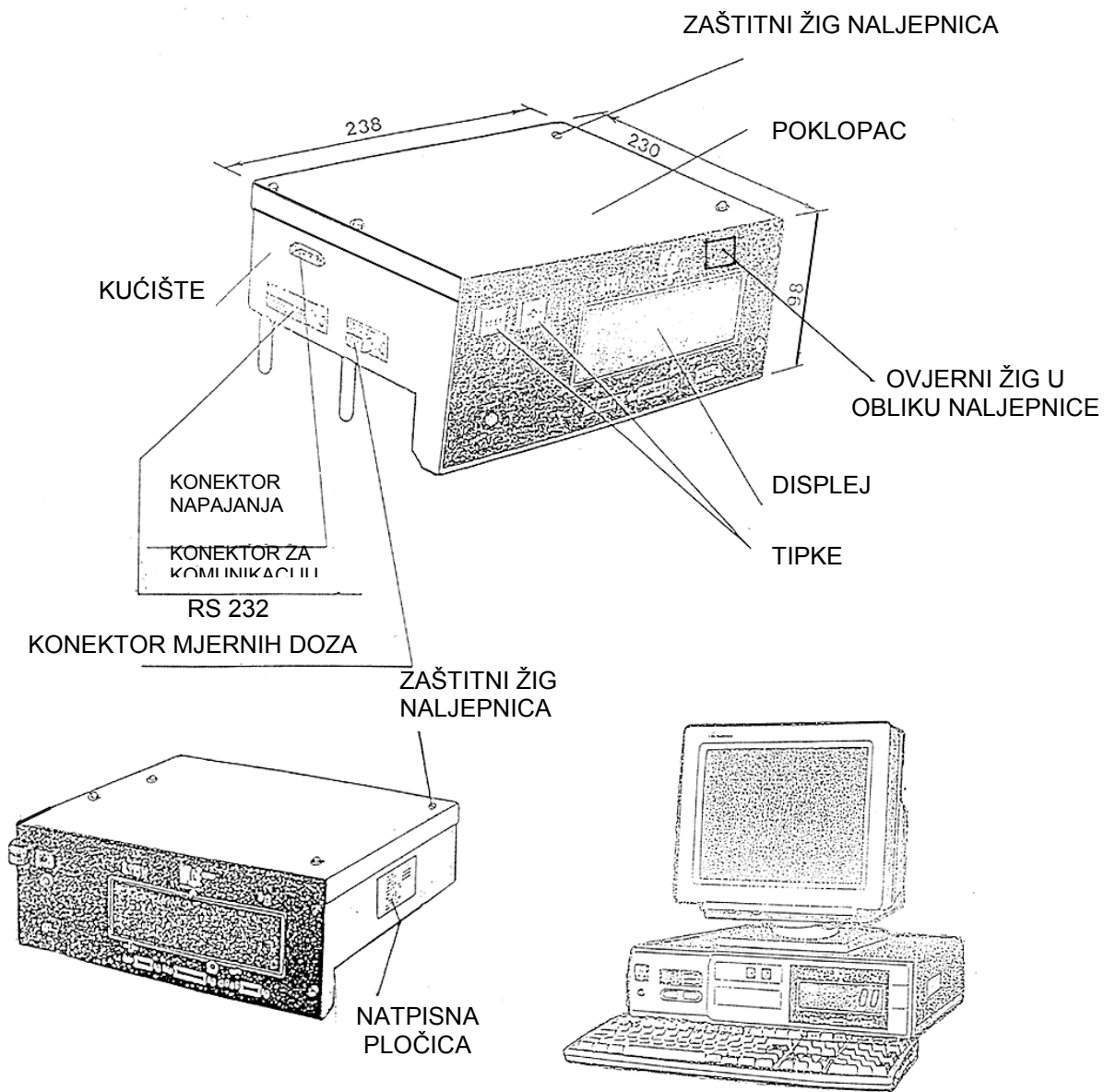
EPU ugrađen je u kućište PC računala koje podatak o izmjerenoj masi na prijamniku mase obrađuje i po zadanom programu vrši potrebno pokazivanje na monitoru računala ili šalje na pisač, sprema u baze podataka iz kojih kasnije vrši obradu poslovanja putem vage te izradu potrebnih izvješća.


### 2.1. CRTEŽI ZA IDENTIFIKACIJU MJERILA

Oznaka crteža / slike	sadržaj crteža / slike
slika 1	izgled EPU, način ugradnje u kućište PC računala, mjesto ovjernog žiga u obliku naljepnice i način ovjeravnja
slika 2	način ovjeravanja

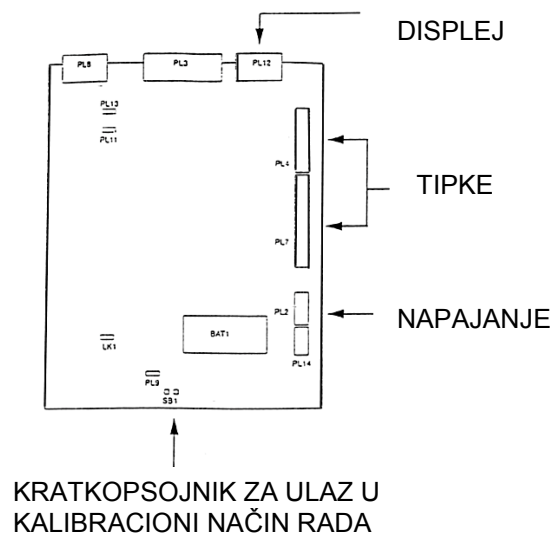
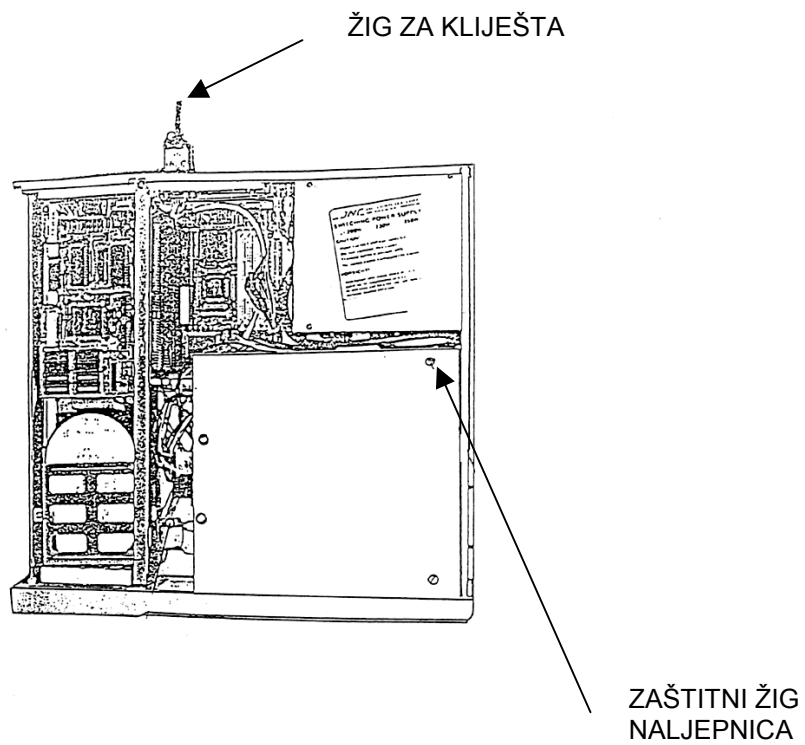
## 3. OSTALO

Prema izvornom rješenju.



L115V	
VAGE - Zagreb Tip vage Tvornički broj Godina proizvodnje Min kg Max kg Podjeljak $d \equiv e \equiv$ kg Razred točnosti III Službena oznaka HR M-3-1002 Temp. područje - 10 °C do + 40 °C Napajanje 220 V 50 Hz	

SLIKA 1



SLIKA 2